

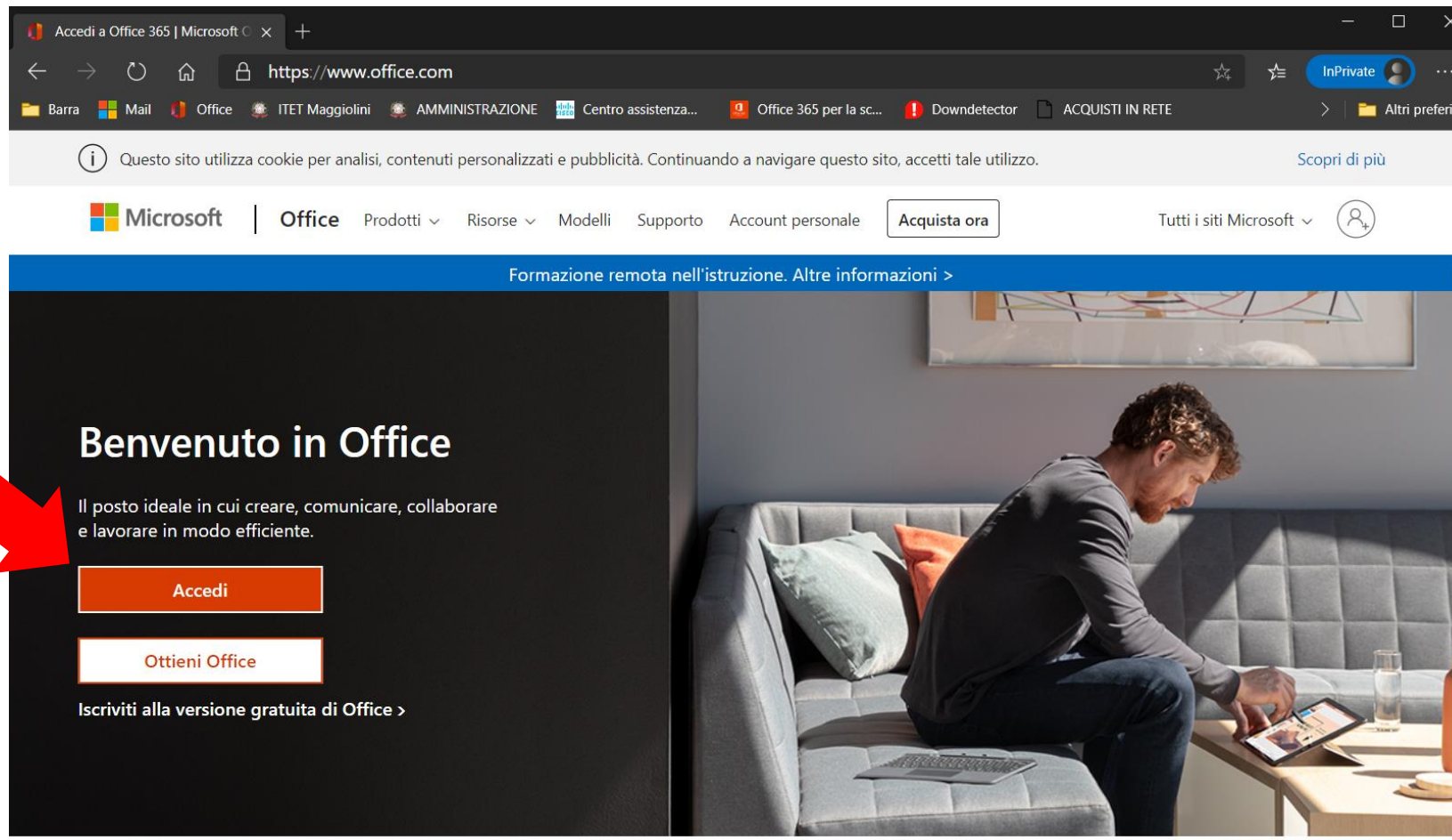


**OFFICE 365 EDU  
PRIMO  
ACCESSO STUDENTE**



# ANDARE AL SEGUENTE INDIRIZZO WEB

<https://www.office.com/>



**Cliccare su  
Accedi**



Accesso all'account

https://login.microsoftonline.com/common/oauth2/authorize?client\_id=4345a7b9-9a63-4910-a426-353...

Barra Mail Office ITET Maggiolini AMMINISTRAZIONE Centro assistenza... Office 365 per la sc... Downdetector ACQUISTI IN RETE Altri preferiti

Questo sito usa i cookie per analisi, contenuti personalizzati e annunci. Se si continua a esplorare questo sito, si accetta tale uso. [Altre informazioni](#)

**Microsoft**

## Accedi

nome.cognome@itetmaggiolini.edu.it

Se non si ha un account, [fare clic qui per crearne uno.](#)

[Problemi di accesso all'account?](#)

[Opzioni di accesso](#)

**Avanti**

[Condizioni per l'utilizzo](#) [Privacy e cookie](#) ...

**Inserire il  
nome utente  
che ti è stato fornito  
in classe**

**Cliccare su  
Avanti**





Accesso all'account

https://login.microsoftonline.com/common/oauth2/authorize?client\_id=4345a7b9-9a63-4910-a426-3...

Barra Mail Office ITET Maggiolini AMMINISTRAZIONE Centro assistenza... Office 365 per la sc... Dwnndetector ACQUISTI IN RETE Altri preferiti

Questo sito usa i cookie per analisi, contenuti personalizzati e annunci. Se si continua a esplorare questo sito, si accetta tale uso. [Altre informazioni](#)

**ITETMaggiolini.edu.it**

← nome.cognome@itetmaggiolini.edu.it

Immettere la password

.....

[Ho dimenticato la password](#)

**Accedi**

**Inserire la password temporanea**

**Cliccare su Accedi**

**ITETMaggiolini.edu.it**

Istituto Tecnico Economico e Tecnologico  
via Spagliardi, 19 - 20015 - Parabiago (MI) Tel. 0331/552001 - 557995 - Fax 0331/490444  
C.M. MITD570008 C.F. 84003910159 Email: maggiolini@itetmaggiolini.edu.it PEC: mitd570008@pec.istruzione.it

Condizioni per l'utilizzo Privacy e cookie



Accesso all'account

https://login.microsoftonline.com/common/login

Barra Mail Office ITET Maggiolini AMMINISTRAZIONE Centro assistenza... Office 365 per la sc... Downdetector ACQUISTI IN RETE Altri preferiti

**ITETMaggiolini.edu.it**

nome.cognome@itetmaggiolini.edu.it

### Aggiorna password

È necessario aggiornare la password perché questo è il primo accesso o perché la password è scaduta.

Password corrente

Nuova password

Conferma password

**Accedi**

Condizioni per l'utilizzo Privacy e cookie

Istituto Tecnico Economico e Tecnologico  
gliardi, 19 - 20015 - Parabiago (MI) Tel. 0331/552001 - 557995 - Fax 0331/490444  
C.M. MITD570006 C.F. 84002910159 Email: maggiolini@itetmaggiolini.edu.it PEC: mitd570006@pec.istruzione.it

**Inserire la password  
temporanea  
e  
creare una  
propria password**



**Cliccare su  
Accedi**






Accesso all'account

https://login.microsoftonline.com/common/SSPR/End

Barra Mail Office ITET Maggiolini AMMINISTRAZIONE Centro assistenza... Office 365 per la sc... Downdetector ACQUISTI IN RETE Altri preferiti

 **ITETMaggiolini.edu.it**

nome.cognome@itetmaggiolini.edu.it

## Sono necessarie altre informazioni

L'organizzazione necessita di altre informazioni per mantenere protetto l'account

[Usa un account diverso](#)

[Altre informazioni](#)


[Avanti](#)

**Cliccare su Avanti**

ITETMaggiolini.edu.it

Istituto Tecnico Economico e Tecnologico  
via Spagliardi, 19 - 20015 - Parabiago (MI) Tel. 0331/552001 - 557995 - Fax 0331/490444  
C.M. MITD570008 C.F. 84003010159 Email: maggiolini@itetmaggiolini.edu.it PEC: mitd570008@pec.istruzione.it

Condizioni per l'utilizzo Privacy e cookie



Mantenere l'accesso all'account

https://account.activedirectory.windowsazure.com/passwordreset/register.aspx?x-client-Ver=6.6.0.0&x-clie...

Barra Mail Office ITET Maggiolini AMMINISTRAZIONE Centro assistenza... Office 365 per la sc... Downdetector ACQUISTI IN RETE Altri preferiti

nome.cognome@itetmaggiolini.edu.it


## Mantenere l'accesso all'account

Prima di reimpostare la password, è necessario fornire alcune informazioni per verificare l'identità dell'utente. Queste informazioni non verranno utilizzate per inviare posta indesiderata, ma consentiranno di mantenere protetto l'account. Sarà necessario configurare almeno 1 delle opzioni seguenti.

- ! Telefono per l'autenticazione non è configurato. [Imposta ora](#)
- ! Indirizzo di posta elettronica per l'autenticazione non è configurato. [Imposta ora](#)

Fine annulla

**Cliccare su Imposta ora**





Mantenere l'accesso all'account

https://account.activedirectory.windowsazure.com/passwordreset/register.aspx?x-client-Ver=6.6.0.0&x-clie...

ITETMaggiolini.edu.it nome.cognome@itetmaggiolini.edu.it

## Mantenere l'accesso all'account

Verificare l'indirizzo di posta elettronica per l'autenticazione qui di seguito. Non usare l'indirizzo di posta elettronica principale dell'ufficio o dell'istituto di istruzione.


Indirizzo di posta elettronica per l'autenticazione

**Inserire una propria mail personale**

**Cliccare su Invia messaggio**

Invia messaggio di posta elettronica all'utente

Indietro



Mantenere l'accesso all'account

https://account.activedirectory.windowsazure.com/passwordreset/register.aspx?x-client-Ver=6.6.0.0&x-clie...

Barra Mail Office ITET Maggiolini AMMINISTRAZIONE Centro assistenza... Office 365 per la sc... Downdetector ACQUISTI IN RETE Altri preferiti

ITETMaggiolini.edu.it nome.cognome@itetmaggiolini.edu.it

## Mantenere l'accesso all'account

Verificare l'indirizzo di posta elettronica per l'autenticazione qui di seguito. Non usare l'indirizzo di posta elettronica principale dell'ufficio o dell'istituto di istruzione.

Indirizzo di posta elettronica per l'autenticazione

nome.studente@gmail.com

Invia messaggio di posta elettronica all'utente

È stato inviato un messaggio di posta elettronica contenente un codice di verifica all'indirizzo di posta elettronica dell'utente.

260246 Verifica Riprova

Indietro

**Cliccare su Verifica**

**Inserire il codice arrivato nella mail personale**



Mantenere l'accesso all'account

https://account.activedirectory.windowsazure.com/passwordreset/register.aspx?x-client-Ver=6.6.0.0&x-clie...

Barra Mail Office ITET Maggiolini AMMINISTRAZIONE Centro assistenza... Office 365 per la sc... Downtdetector ACQUISTI IN RETE Altri preferiti

nome.cognome@itetmaggiolini.edu.it

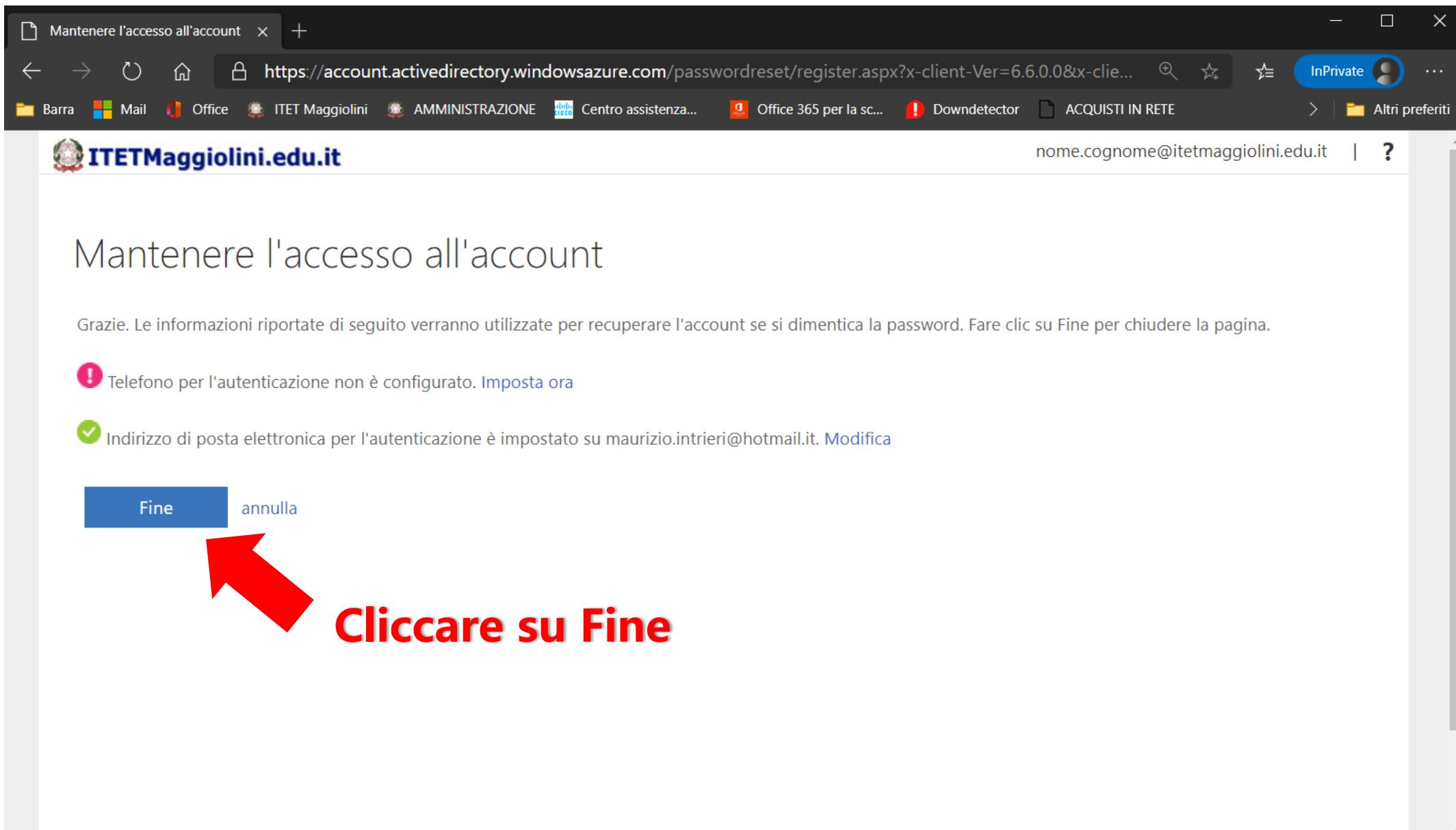
## Mantenere l'accesso all'account

Grazie. Le informazioni riportate di seguito verranno utilizzate per recuperare l'account se si dimentica la password. Fare clic su Fine per chiudere la pagina.

- ! Telefono per l'autenticazione non è configurato. [Imposta ora](#)
- ✓ Indirizzo di posta elettronica per l'autenticazione è impostato su maurizio.intrieri@hotmail.it. [Modifica](#)

Fine annulla

**Cliccare su Fine**





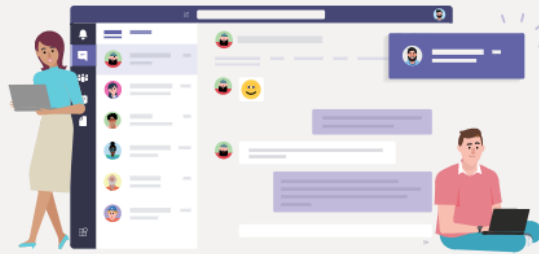
The image shows a browser window displaying the Microsoft Office 365 web portal. The browser's address bar shows the URL <https://www.office.com/?auth=2>. The page header includes the 'Office 365' logo, a search bar, and a user profile with the name 'Cognome Nome' and initials 'CN'. The main content area features a navigation bar with icons for Word, Excel, PowerPoint, Outlook, OneDrive, and Teams. Red arrows point from text boxes to these icons. The text boxes contain the following information:

- WORD-EXCEL-POWER POINT DA WEB** (pointing to Word, Excel, and PowerPoint icons)
- PER ACCEDERE ALLA POSTA ELETTRONICA** (pointing to the Outlook icon)
- PER ACCEDERE A TEAMS (VIDEOLEZIONI)** (pointing to the Teams icon)

The main content area also displays the text: 'Nessun documento di Office online recente. Condividi e collabora con altre persone. Per iniziare, crea un nuovo documento o trascinalo qui per caricarlo e aprirlo.' Below this text are two buttons: 'Carica e apri...' and 'Nuovo'. At the bottom right, there is a 'Feedback' button and a cartoon character named 'MAGGIOLINI'.

# VIDEO LEZIONE CON TEAMS

Microsoft Teams



Scarica l'applicazione desktop di Teams per migliorare la connessione.

Scarica l'app di Windows

Utilizza l'app Web

**SCARICARE L'APP DI TEAMS**

Legale Privacy e cookie © 2020 Microsoft




Home page di Microsoft Office x Chat | Microsoft Teams x +

← → ↻ 🏠 🔒 [https://teams.microsoft.com/\\_#/conversations/newchat?ctx=chat](https://teams.microsoft.com/_#/conversations/newchat?ctx=chat) 🔍 ☆ ⋮ InPrivate

Barra Mail Office ITET Maggiolini AMMINISTRAZIONE Centro assistenza... Office 365 per la sc... ! Downdetector ACQUISTI IN RETE > Altri preferiti

## Microsoft Teams



**Grazie per aver eseguito il download.**


Per concludere l'installazione, è sufficiente fare clic sul relativo programma.

Problemi? [Riavvia il download](#) oppure [usa l'app Web](#).

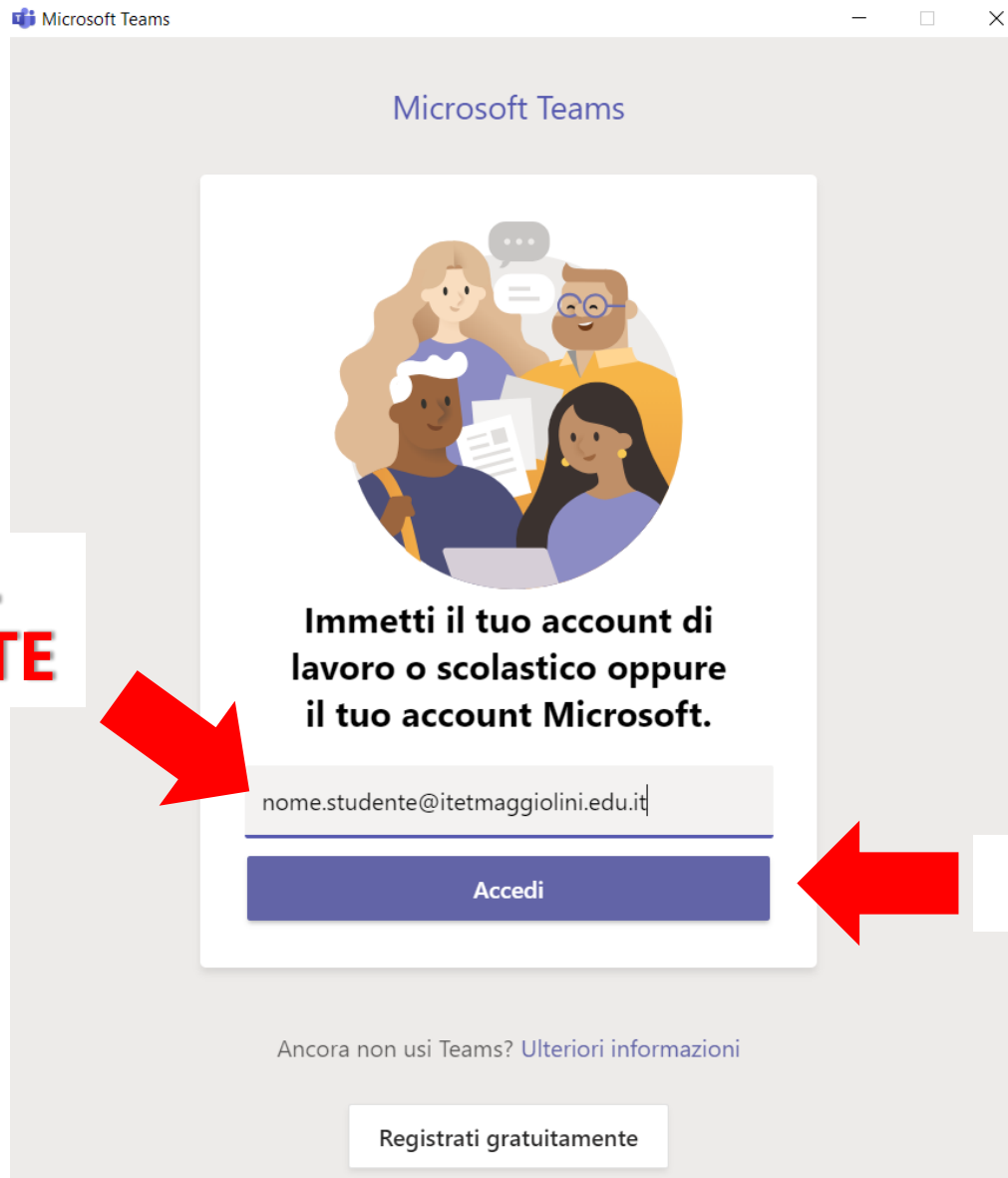
E per ricevere tutte le informazioni ovunque tu sia, scarica Teams su tutti i dispositivi.

Teams\_windows\_x64.exe ... [Apri file](#) Mostra tutto x

**CLICCARE SU APRI FILE E INSTALLARE TEAMS**







**INSERIRE IL  
NOME UTENTE**



**CLICCARE SU Accedi**





**INSERIRE LA  
PASSWORD  
CHE E' STATA  
CREATA IN  
PRECEDENZA**



 **ITETMaggiolini.edu.it**

← nome.cognome@itetmaggiolini.edu.it

Immettere la password

●●●●●●●●●●

[Ho dimenticato la password](#)

Accedi



**CLICCARE SU Accedi**



**CLICCARE SU TEAM**

**CLICCARE SUL TEAM APPROPRIATO**

Team

Cerca

DS

Unisciti a un team o creane uno

I tuoi team

- 20-2A AFM Italiano
- 20-2 AFM Economia
- 20-2A AFM Matematica

Team nascosti

Azioni

Chat

Team

Attività

Calendario

Chiamate

File

...

App

Guida





Cerca

DS

Tutti i team

20-2A AFM Italiano

Generale

Generale Post File Blocco appunti della cl... Attività Voti

Team Avvia riunione

**ATTENDERE CHE COMPAIA IL PULSANTE Partecipa E QUINDI CLICCARCI SOPRA**

Oggi

Dante Docente ha aggiunto Dante Studente6 e altri 10 membri al team.

Ultima lettura

Lezione italiano 00:28 DD

Partecipa

DD Dante Docente 08:31  
Ha pianificato una riunione

Lezione italiano  
lunedì 14 settembre 2020 @ 10:30

Lezione italiano avviato

Rispondi

Avvia una nuova conversazione. Immetti @ per menzionare un utente.

A GIF



Lezione italiano

Scegli le impostazioni audio e video per  
**Riunione**

DS

**Disattivare l'audio**

**Cliccare su Partecipa ora**

Partecipa ora

Altre opzioni di partecipazione

Audio disattivato | Audio telefono | Aggiungi una sala



**SEGUIRE LE INDICAZIONI  
FORNITE DAL DOCENTE  
DURANTE LE VIDEOLEZIONI**



### PREREQUISITI

Assicurarsi di avere tutto ciò che ti serve per collegarti (PC, tablet, smartphone) e Giga a sufficienza.

Organizza bene il tuo materiale di lavoro: libri e quaderni ma anche file e cartelle sul dispositivo.

### LEZIONE

Le regole di buona educazione che osservi a scuola valgono anche on-line.

Sii presentabile, puntuale, attento, discreto e collaborativo.

Silenza il microfono, usa la chat per comunicare.

### NETIQUETTE

Ricorda che non puoi registrare la videolezione senza il consenso di tutti i partecipanti (incluso il Docente).

E' vietato invitare alla videolezione partecipanti esterni alla classe.

Non usare la chat per finalità diverse da quelle didattiche.

Prendi la parola e riattiva il microfono solo se autorizzato dal Docente.

### OPPORTUNITA'

Considera la didattica a distanza una opportunità per imparare a lavorare in gruppo anche da remoto...una delle competenze sicuramente richieste nel mondo del futuro.

Organizza bene il tuo materiale di lavoro: libri e quaderni ma anche file e cartelle sul dispositivo.





ITET Maggiolini